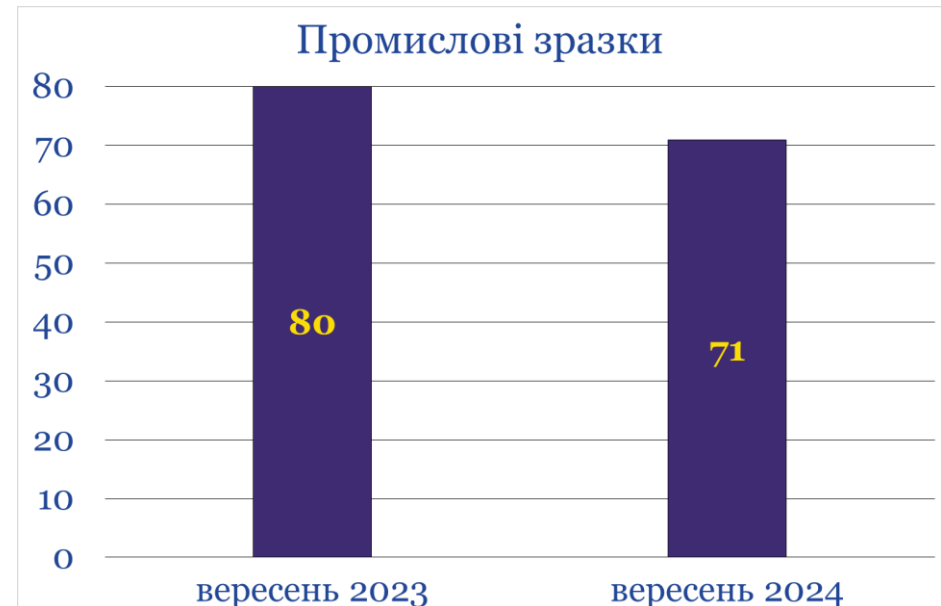
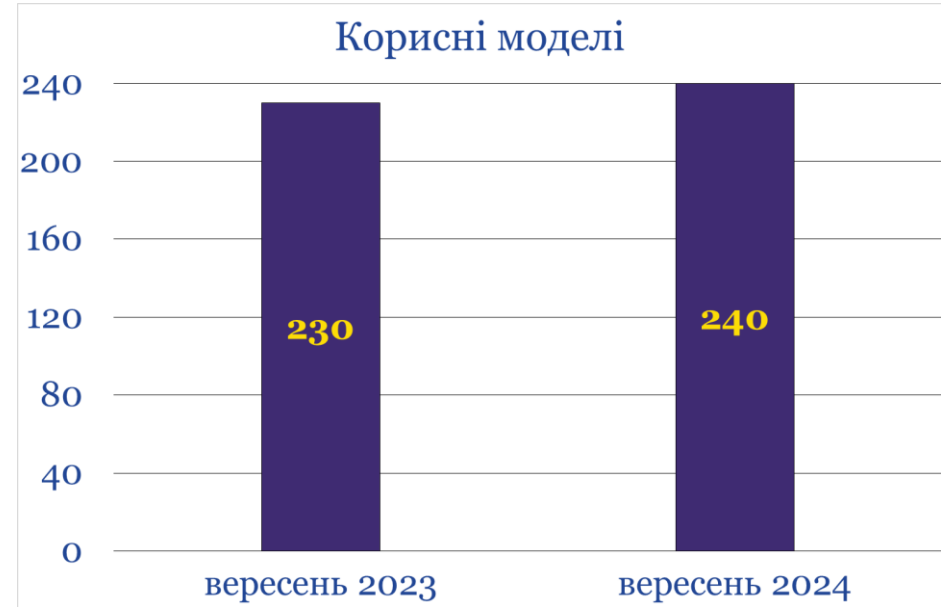
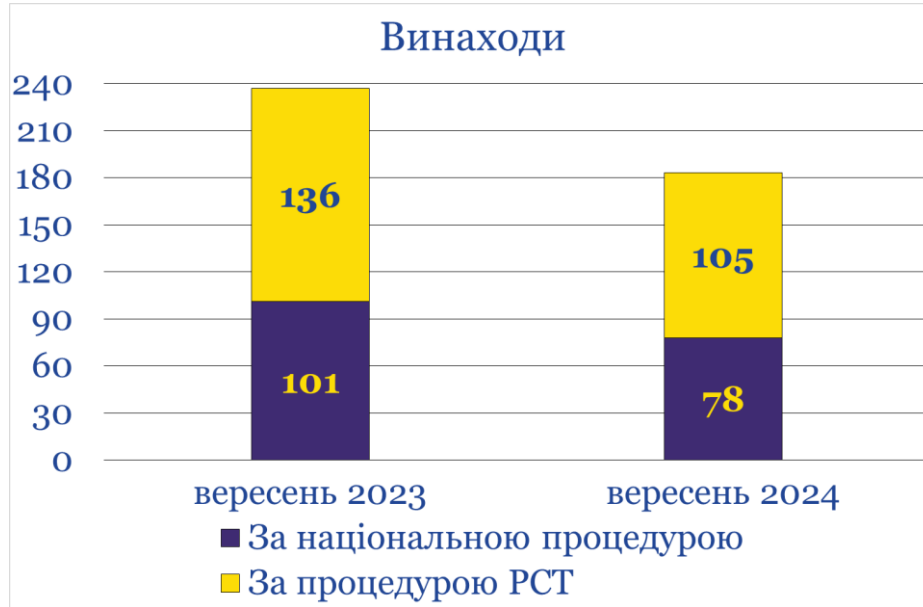


Показники надходження та розгляду заявок і реєстрації об'єктів промислової власності за вересень 2024 року

Об'єкти промислової власності	вересень 2023	вересень 2024	вересень 2024 до вересня 2023
<i>Надійшло заявок</i>			
Усього надійшло	3092	2682	86,7%
Винаходи	237	183	77,2%
за національною процедурою	101	78	77,2%
національні заявники	82	72	87,8%
іноземні заявники	19	6	31,6%
за процедурою РСТ	136	105	77,2%
Корисні моделі	230	240	104,3%
за національною процедурою	229	240	104,8%
національні заявники	224	239	106,7%
іноземні заявники	5	1	20,0%
за процедурою РСТ	1	–	–
Промислові зразки	80	71	88,8%
Торговельні марки	2545	2188	86,0%
за національною процедурою	2145	1705	79,5%
за Мадридською системою	400	483	120,8%
<i>Прийнято рішень за результатами експертизи</i>			
Винаходи	83	121	145,8%
про реєстрацію	82	120	146,3%
про відмову в реєстрації	1	1	100,0%
Корисні моделі	260	322	123,8%
про реєстрацію	259	318	122,8%
про відмову в реєстрації	1	4	400,0%
Промислові зразки	122	35	28,7%
Торговельні марки	1301	1296	99,6%
про реєстрацію	1286	1289	100,2%
про відмову в реєстрації	15	7	46,7%
<i>Завершено діловодство</i>			
Винаходи			
формальна експертиза	164	321	195,7%
кваліфікаційна експертиза	155	204	131,6%
Корисні моделі	285	369	129,5%
Промислові зразки	123	35	28,5%
Торговельні марки			
за національною процедурою	1368	1449	105,9%
за міжнародною процедурою	470	214	45,5%
<i>Зареєстровано</i>			
Усього зареєстровано	1454	1545	106,3%
Винаходи	71	70	98,6%
за національною процедурою	22	20	90,9%
за міжнародною процедурою	49	50	102,0%
Корисні моделі	217	286	131,8%
Промислові зразки	53	102	192,5%
Торговельні марки	1113	1087	97,7%
Міжнародні реєстрації	460	211	45,9%

Надходження заявок на об'єкти промислової власності за вересень 2024 року



Реєстрація об'єктів промислової власності за вересень 2024 року

