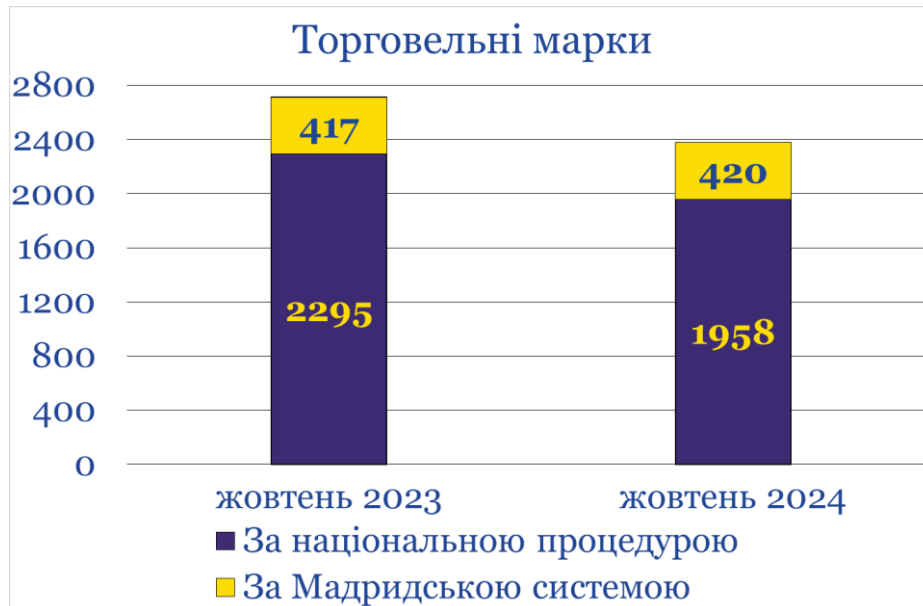
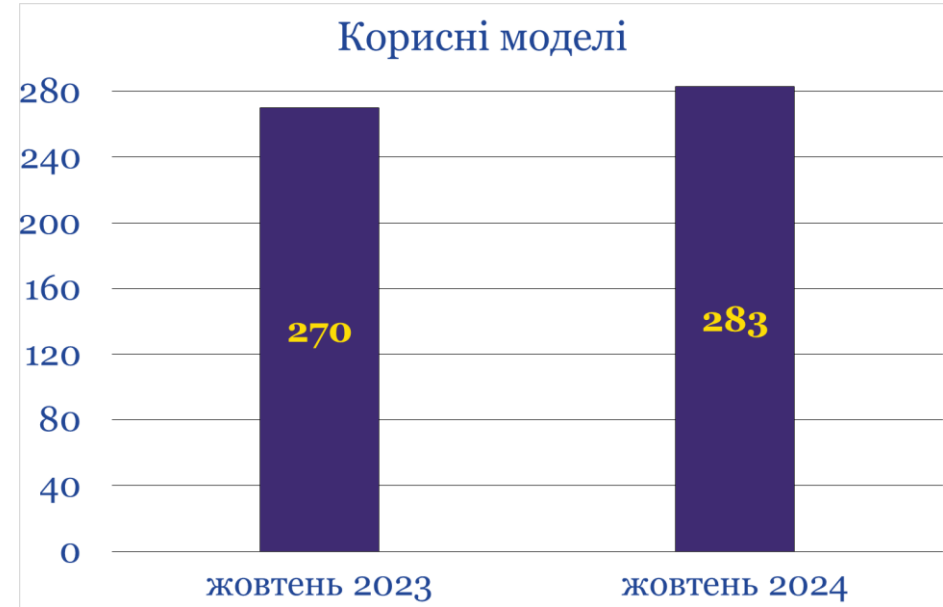
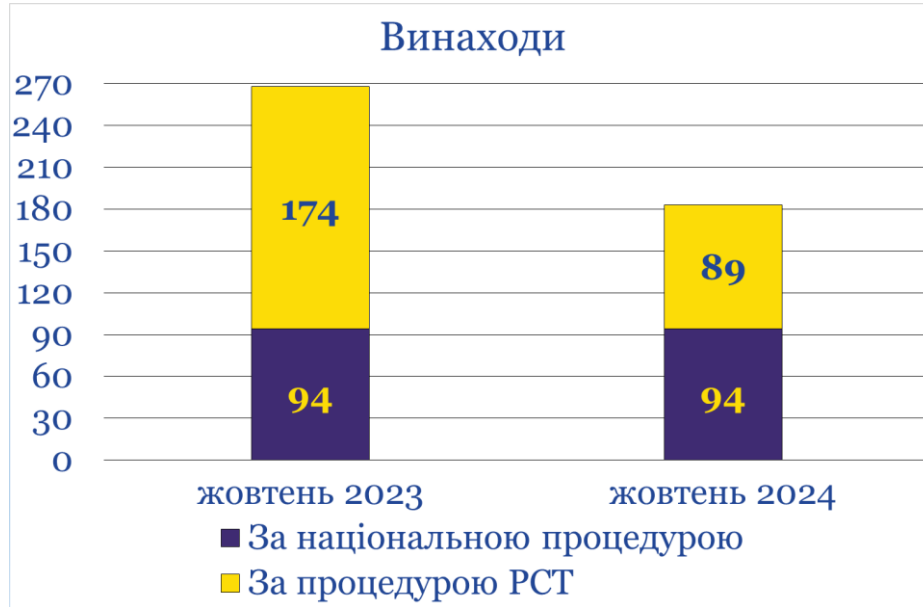


## Показники надходження та розгляду заявок і реєстрації об'єктів промислової власності за жовтень 2024 року

Об'єкти промислової власності	жовтень 2023	жовтень 2024	жовтень 2024 до жовтня 2023
<i>Надійшло заявок</i>			
<b>Усього надійшло</b>	<b>3326</b>	<b>2942</b>	<b>88,5%</b>
<b>Винаходи</b>	<b>268</b>	<b>183</b>	<b>68,3%</b>
за національною процедурою	94	94	100,0%
національні заявники	78	91	116,7%
іноземні заявники	16	3	18,8%
за процедурою РСТ	174	89	51,2%
<b>Корисні моделі</b>	<b>270</b>	<b>283</b>	<b>104,8%</b>
за національною процедурою	270	283	104,8%
національні заявники	266	281	105,6%
іноземні заявники	4	2	50,0%
за процедурою РСТ	–	–	–
<b>Промислові зразки</b>	<b>76</b>	<b>98</b>	<b>129,0%</b>
<b>Торговельні марки</b>	<b>2712</b>	<b>2378</b>	<b>87,7%</b>
за національною процедурою	2295	1958	85,3%
за Мадридською системою	417	420	100,7%
<i>Прийнято рішень за результатами експертизи</i>			
<b>Винаходи</b>	<b>109</b>	<b>129</b>	<b>118,4%</b>
про реєстрацію	108	128	118,5%
про відмову в реєстрації	1	1	100,0%
<b>Корисні моделі</b>	<b>299</b>	<b>270</b>	<b>90,3%</b>
про реєстрацію	298	267	89,6%
про відмову в реєстрації	1	3	300,0%
<b>Промислові зразки</b>	<b>122</b>	<b>56</b>	<b>46,0%</b>
<b>Торговельні марки</b>	<b>1603</b>	<b>1522</b>	<b>95,0%</b>
про реєстрацію	1583	1517	95,8%
про відмову в реєстрації	20	5	25,0%
<i>Завершено діловодство</i>			
<b>Винаходи</b>			
формальна експертиза	295	214	72,5%
кваліфікаційна експертиза	187	208	111,2%
<b>Корисні моделі</b>	<b>312</b>	<b>301</b>	<b>96,5%</b>
<b>Промислові зразки</b>	<b>116</b>	<b>56</b>	<b>48,3%</b>
<b>Торговельні марки</b>			
за національною процедурою	1663	1650	99,2%
за міжнародною процедурою	605	643	106,3%
<i>Зареєстровано</i>			
<b>Усього зареєстровано</b>	<b>1492</b>	<b>1740</b>	<b>116,6%</b>
<b>Винаходи</b>	<b>59</b>	<b>149</b>	<b>252,5%</b>
за національною процедурою	31	102	329,0%
за міжнародною процедурою	28	47	167,9%
<b>Корисні моделі</b>	<b>237</b>	<b>277</b>	<b>116,9%</b>
<b>Промислові зразки</b>	<b>102</b>	<b>53</b>	<b>52,0%</b>
<b>Торговельні марки</b>	<b>1094</b>	<b>1261</b>	<b>115,3%</b>
<b>Міжнародні реєстрації</b>	<b>596</b>	<b>624</b>	<b>104,7%</b>

## Надходження заявок на об'єкти промислової власності за жовтень 2024 року



## Реєстрація об'єктів промислової власності за жовтень 2024 року

