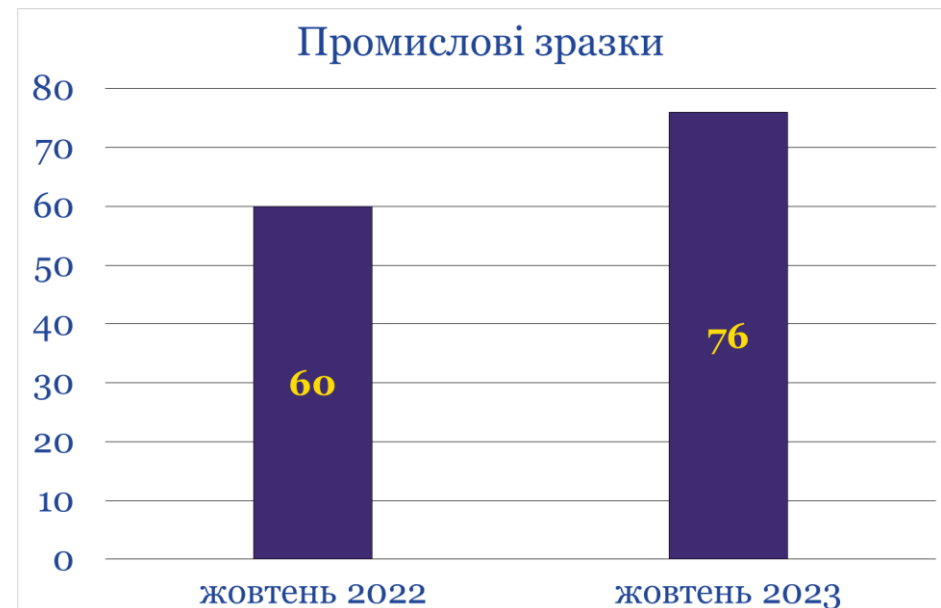
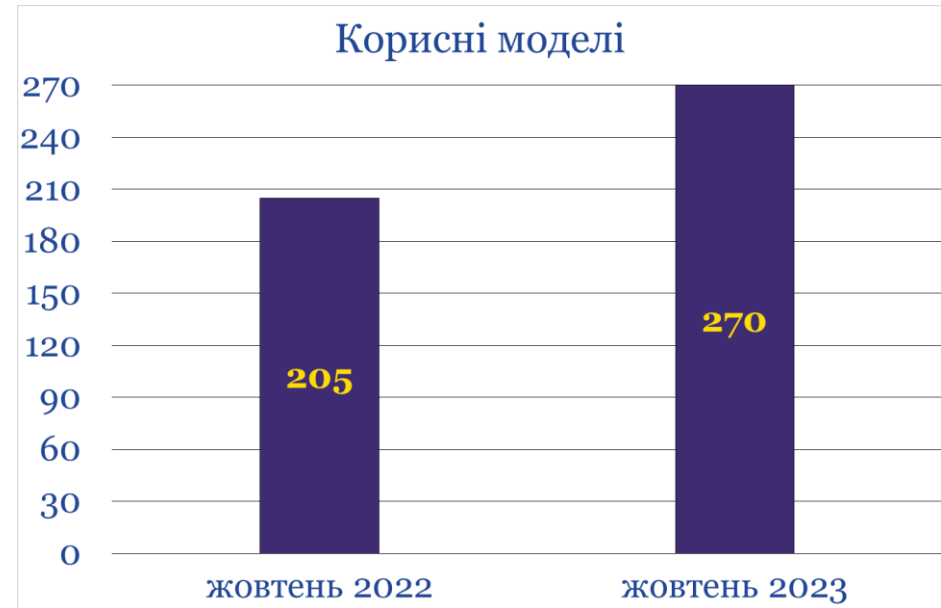
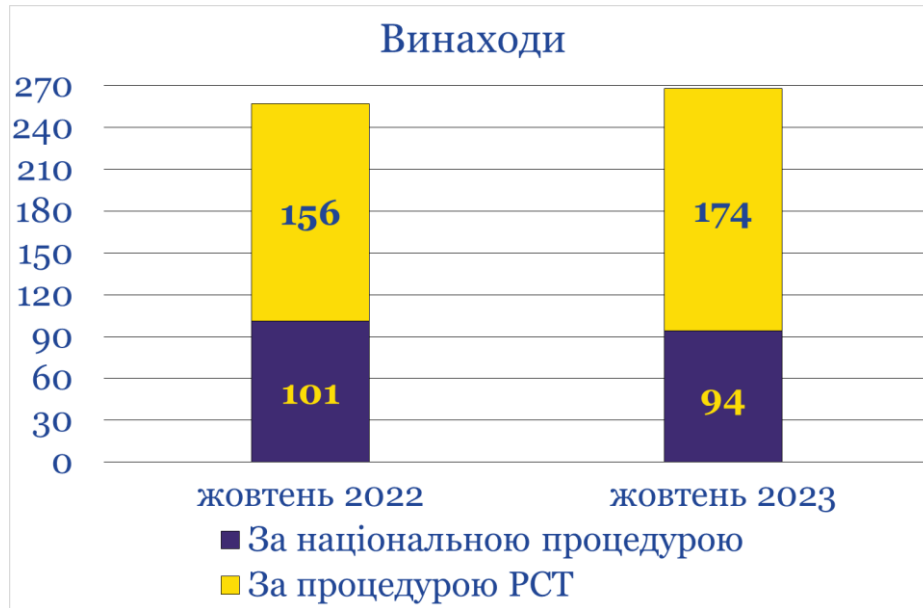


**Показники надходження та розгляду заявок і реєстрації об'єктів
промислової власності за жовтень 2023 року**

Об'єкти промислової власності	жовтень 2022	жовтень 2023	жовтень 2023 до жовтня 2022
<i>Надійшло заявок</i>			
Усього надійшло	2364	3326	140,7%
Винаходи	257	268	104,3%
за національною процедурою	101	94	93,1%
національні заявники	82	86	104,9%
іноземні заявники	19	8	42,1%
за процедурою РСТ	156	174	111,5%
Корисні моделі	205	270	131,7%
за національною процедурою	205	270	131,7%
національні заявники	199	267	134,2%
іноземні заявники	6	3	50,0%
за процедурою РСТ	–	–	–
Промислові зразки	60	76	126,7%
Торговельні марки	1842	2712	147,2%
за національною процедурою	1312	2295	174,9%
за Мадридською системою	530	417	78,7%
<i>Прийнято рішень</i>			
Винаходи	196	111	56,6%
Корисні моделі	241	299	124,1%
Промислові зразки	64	116	181,3%
Торговельні марки	1802	1603	89,0%
<i>Завершено діловодство</i>			
Винаходи			
формальна експертиза	231	290	125,5%
кваліфікаційна експертиза	191	204	106,8%
Корисні моделі	243	319	131,3%
Промислові зразки	79	116	146,8%
Торговельні марки			
за національною процедурою	2231	1663	74,5%
за міжнародною процедурою	462	605	131,0%
<i>Зареєстровано</i>			
Усього зареєстровано	1571	1492	95,0%
Винаходи	108	59	54,6%
за національною процедурою	61	28	45,9%
за міжнародною процедурою	47	31	66,0%
Корисні моделі	187	237	126,7%
Промислові зразки	43	102	237,2%
Торговельні марки	1233	1094	88,7%
Міжнародні реєстрації	429	596	138,9%

Надходження заявок на об'єкти промислової власності за жовтень 2023 року



Реєстрація охоронних документів на об'єкти промислової власності за жовтень 2023 року

