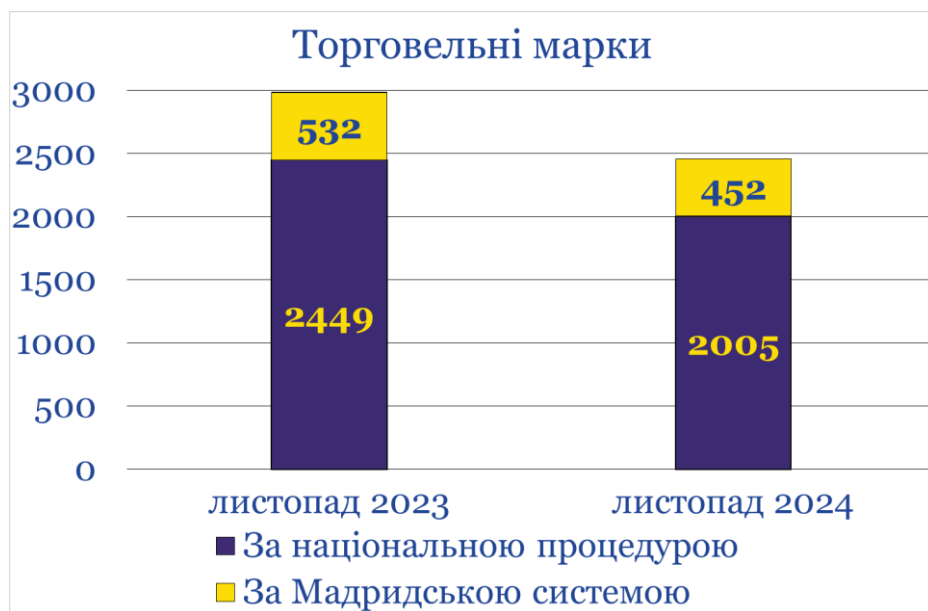
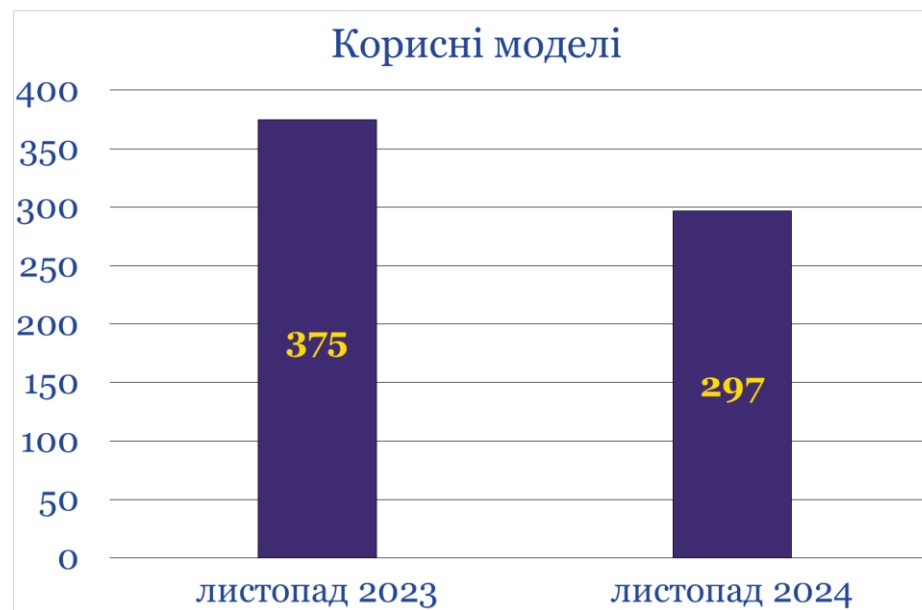
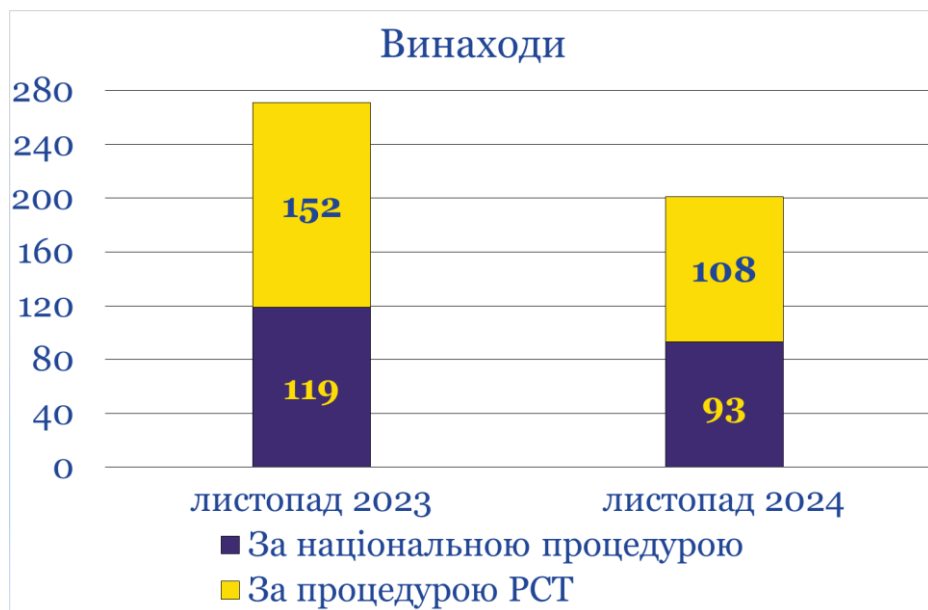


**Показники надходження та розгляду заявок і реєстрації об'єктів промислової власності за листопад 2024 року**

<b>Об'єкти промислової власності</b>	<b>листопад 2023</b>	<b>листопад 2024</b>	<b>листопад 2024 до листопада 2023</b>
<i>Надійшло заявок</i>			
<b>Усього надійшло</b>	<b>3725</b>	<b>3029</b>	<b>81,3%</b>
<b>Винаходи</b>	<b>271</b>	<b>201</b>	<b>74,2%</b>
за національною процедурою	119	93	78,2%
національні заявники	96	88	91,7%
іноземні заявники	23	5	21,7%
за процедурою РСТ	152	108	71,1%
<b>Корисні моделі</b>	<b>375</b>	<b>297</b>	<b>79,2%</b>
за національною процедурою	375	296	78,9%
національні заявники	368	294	79,9%
іноземні заявники	7	2	28,6%
за процедурою РСТ	–	1	–
<b>Промислові зразки</b>	<b>98</b>	<b>74</b>	<b>75,5%</b>
<b>Торговельні марки</b>			
за національною процедурою	2449	2005	81,9%
за Мадридською системою	532	452	85,0%
<i>Прийнято рішень за результатами експертизи</i>			
<b>Винаходи</b>	<b>117</b>	<b>87</b>	<b>74,4%</b>
про реєстрацію	114	87	76,3%
про відмову в реєстрації	3	–	–
<b>Корисні моделі</b>	<b>317</b>	<b>189</b>	<b>59,6%</b>
про реєстрацію	315	189	60,0%
про відмову в реєстрації	2	–	–
<b>Промислові зразки</b>	<b>147</b>	<b>97</b>	<b>66,0%</b>
<b>Торговельні марки</b>	<b>1499</b>	<b>1574</b>	<b>105,0%</b>
про реєстрацію	1476	1556	105,4%
про відмову в реєстрації	23	18	78,3%
<i>Завершено діловодство</i>			
<b>Винаходи</b>			
формальна експертиза	339	239	70,5%
кваліфікаційна експертиза	196	170	86,7%
<b>Корисні моделі</b>	<b>380</b>	<b>240</b>	<b>63,2%</b>
<b>Промислові зразки</b>	<b>147</b>	<b>97</b>	<b>66,0%</b>
<b>Торговельні марки</b>			
за національною процедурою	1557	1679	107,8%
за міжнародною процедурою	108	737	682,4% (> у 6,8 разів)
<i>Зареєстровано</i>			
<b>Усього зареєстровано</b>	<b>2218</b>	<b>1599</b>	<b>72,1%</b>
<b>Винаходи</b>	<b>97</b>	<b>99</b>	<b>102,1%</b>
за національною процедурою	47	44	93,6%
за міжнародною процедурою	50	55	110,0%
<b>Корисні моделі</b>	<b>416</b>	<b>248</b>	<b>59,6%</b>
<b>Промислові зразки</b>	<b>127</b>	<b>63</b>	<b>49,6%</b>
<b>Торговельні марки</b>	<b>1578</b>	<b>1189</b>	<b>75,3%</b>
<b>Міжнародні реєстрації</b>	<b>105</b>	<b>715</b>	<b>681,0% (&gt; у 6,8 разів)</b>

## Надходження заявок на об'єкти промислової власності за листопад 2024 року



## Реєстрація об'єктів промислової власності за листопад 2024 року

