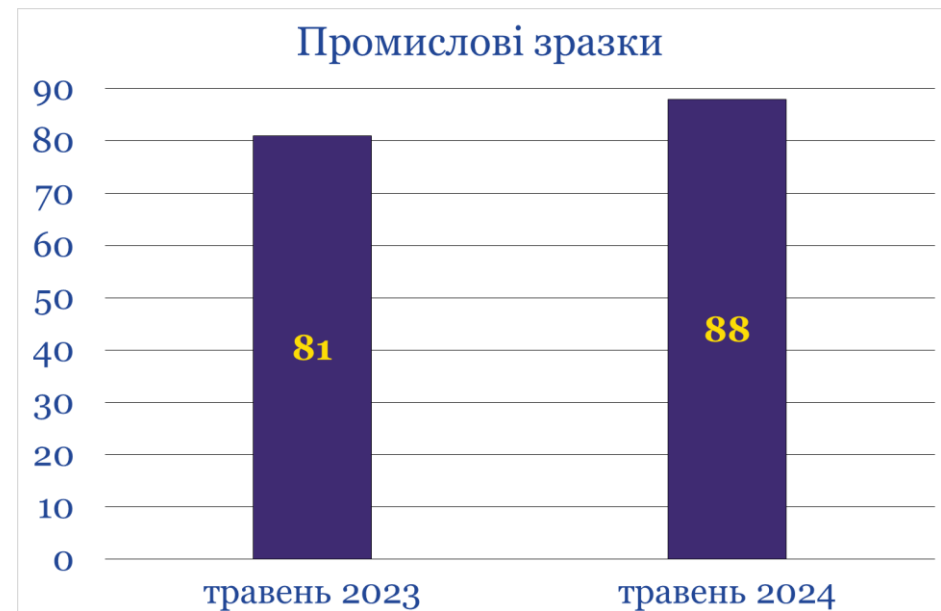
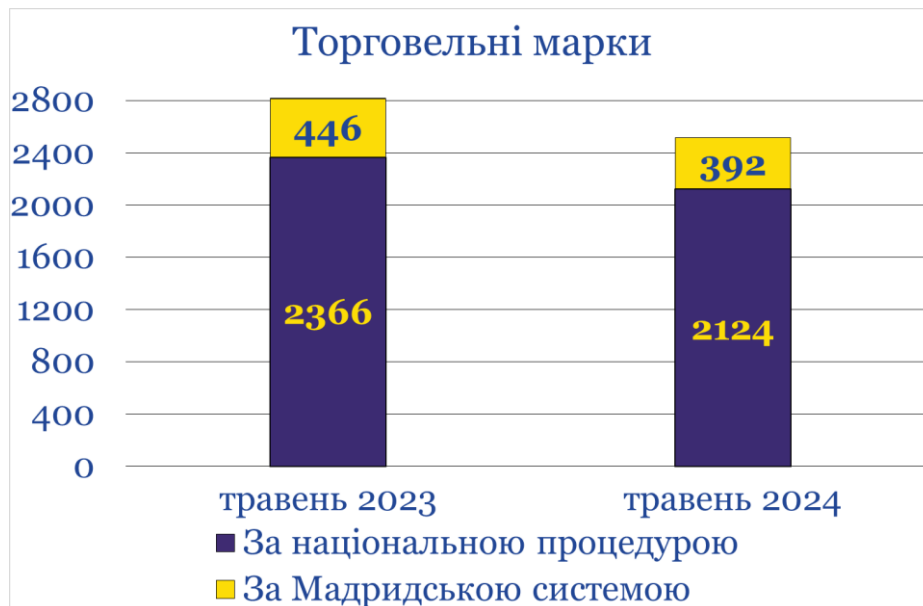
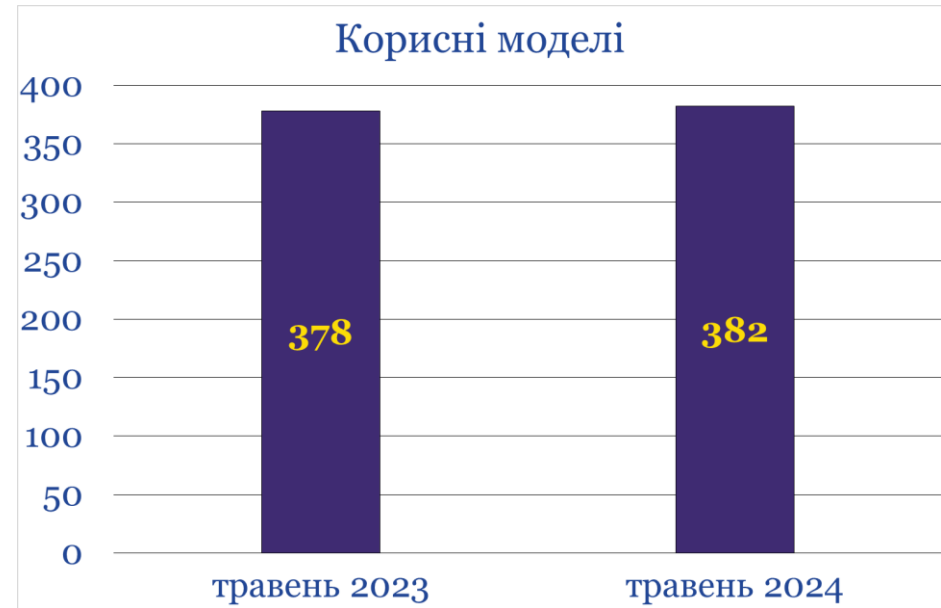
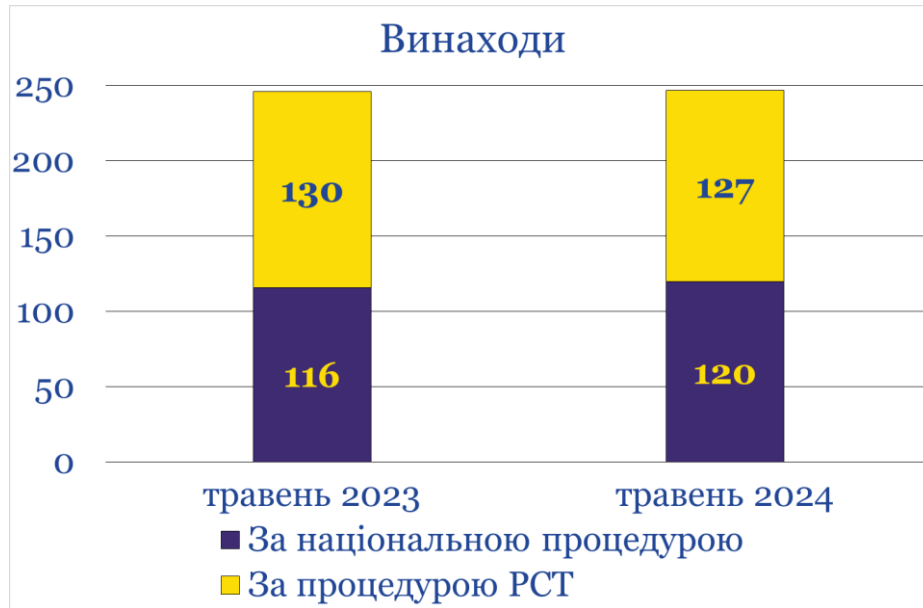


Показники надходження та розгляду заявок і реєстрації об'єктів промислової власності за травень 2024 року

Об'єкти промислової власності	травень 2023	травень 2024	травень 2024 до травня 2023
<i>Надійшло заявок</i>			
Усього надійшло	3517	3233	91,9%
Винаходи	246	247	100,4%
за національною процедурою	116	120	103,4%
національні заявники	98	116	118,4%
іноземні заявники	18	4	22,2%
за процедурою РСТ	130	127	97,7%
Корисні моделі	378	382	101,1%
за національною процедурою	378	382	101,1%
національні заявники	372	378	101,6%
іноземні заявники	6	4	66,7%
за процедурою РСТ	–	–	–
Промислові зразки	81	88	108,6%
Торговельні марки	2812	2516	89,5%
за національною процедурою	2366	2124	89,8%
за Мадридською системою	446	392	87,9%
<i>Прийнято рішень за результатами експертизи</i>			
Винаходи	122	112	91,8%
про реєстрацію	120	112	93,3%
про відмову в реєстрації	2	–	–
Корисні моделі	215	258	120,0%
про реєстрацію	215	256	119,1%
про відмову в реєстрації	–	2	–
Промислові зразки	63	5	7,9%
Торговельні марки	1472	1390	94,4%
про реєстрацію	1466	1370	93,5%
про відмову в реєстрації	6	20	333,3% (> у 3,3 рази)
<i>Завершено діловодство</i>			
Винаходи			
формальна експертиза	202	235	116,3%
кваліфікаційна експертиза	311	204	65,6%
Корисні моделі	209	263	125,8%
Промислові зразки	73	5	6,8%
Торговельні марки			
за національною процедурою	1530	1482	96,9%
за міжнародною процедурою	1018	416	40,9%
<i>Зареєстровано</i>			
Усього зареєстровано	1969	2054	104,3%
Винаходи	85	120	141,2%
за національною процедурою	46	44	95,7%
за міжнародною процедурою	39	76	194,9%
Корисні моделі	281	267	95,0%
Промислові зразки	91	83	91,2%
Торговельні марки	1512	1584	104,8%
Географічні зазначення	–	1	–
Міжнародні реєстрації	968	385	39,8%

Надходження заявок на об'єкти промислової власності за травень 2024 року



Реєстрація охоронних документів на об'єкти промислової власності за травень 2024 року

