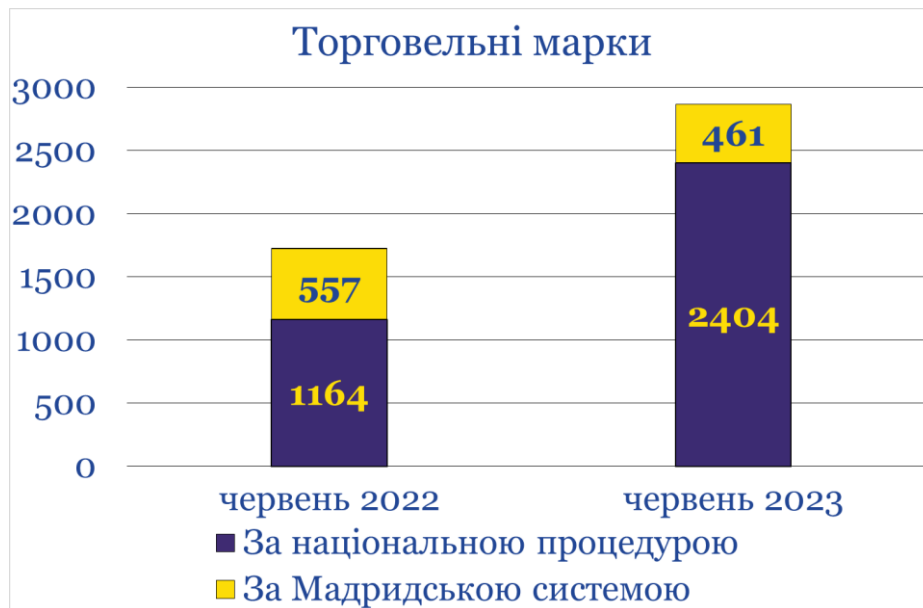
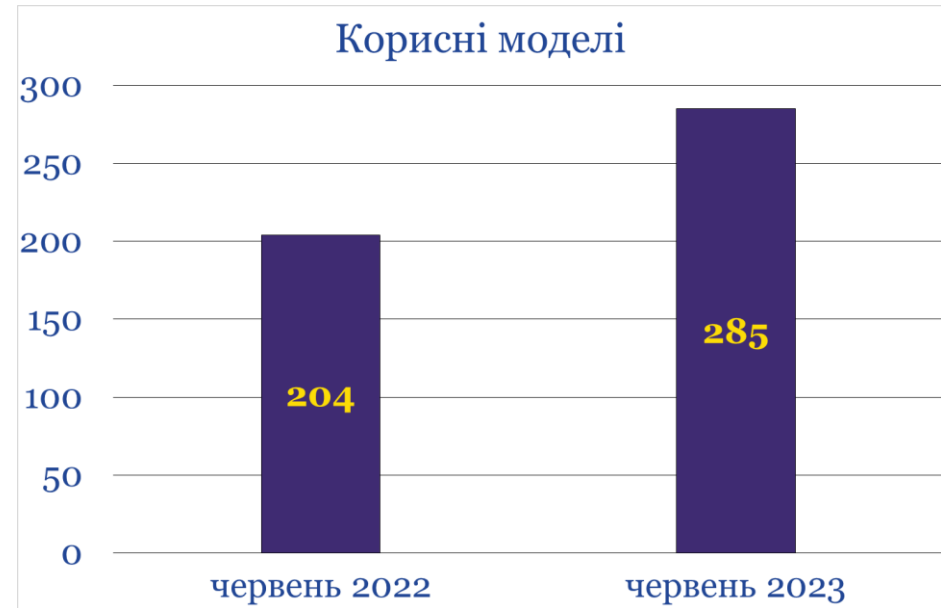
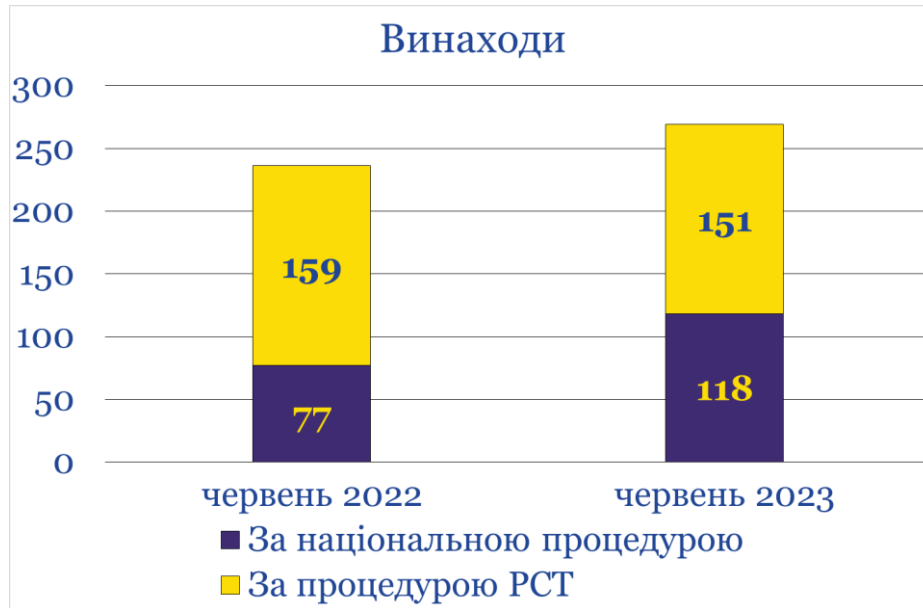


Показники надходження та розгляду заявок і реєстрації об'єктів промислової власності за червень 2023 року

Об'єкти промислової власності	червень 2022	червень 2023	червень 2023 до червня 2022
<i>Надійшло заявок</i>			
Усього надійшло	2203	3560	161,6%
Винаходи	236	269	114,0%
за національною процедурою	77	118	153,2%
національні заявники	56	117	208,9% (>у 2,1 рази)
іноземні заявники	21	1	4,8%
за процедурою РСТ	159	151	95,0%
Корисні моделі	204	285	139,7%
за національною процедурою	204	284	139,2%
національні заявники	204	278	136,3%
іноземні заявники	-	6	-
за процедурою РСТ	-	1	-
Промислові зразки	42	141	335,7% (>у 3,4 рази)
Торговельні марки	1721	2865	166,5%
за національною процедурою	1164	2404	206,5% (>у 2,1 рази)
за Мадридською системою	557	461	82,8%
<i>Прийнято рішень</i>			
Винаходи	189	106	56,1%
Корисні моделі	197	279	141,6%
Промислові зразки	39	61	156,4%
Торговельні марки	1958	1335	68,2%
<i>Завершено діловодство</i>			
Винаходи			
формальна експертиза	228	185	81,1%
кваліфікаційна експертиза	188	206	109,6%
Корисні моделі	202	294	145,5%
Промислові зразки	69	63	91,3%
Торговельні марки			
за національною процедурою	2247	1418	63,1%
за міжнародною процедурою	591	1049	177,5%
<i>Зареєстровано</i>			
Усього зареєстровано	2431	1425	58,6%
Винаходи	152	70	46,1%
за національною процедурою	84	37	44,0%
за міжнародною процедурою	68	33	48,5%
Корисні моделі	275	215	78,2%
Промислові зразки	83	35	42,2%
Торговельні марки	1921	1105	57,5%
Міжнародні реєстрації	580	975	168,1%

Надходження заявок на об'єкти промислової власності за червень 2023 року



Реєстрація охоронних документів на об'єкти промислової власності за червень 2023 року

