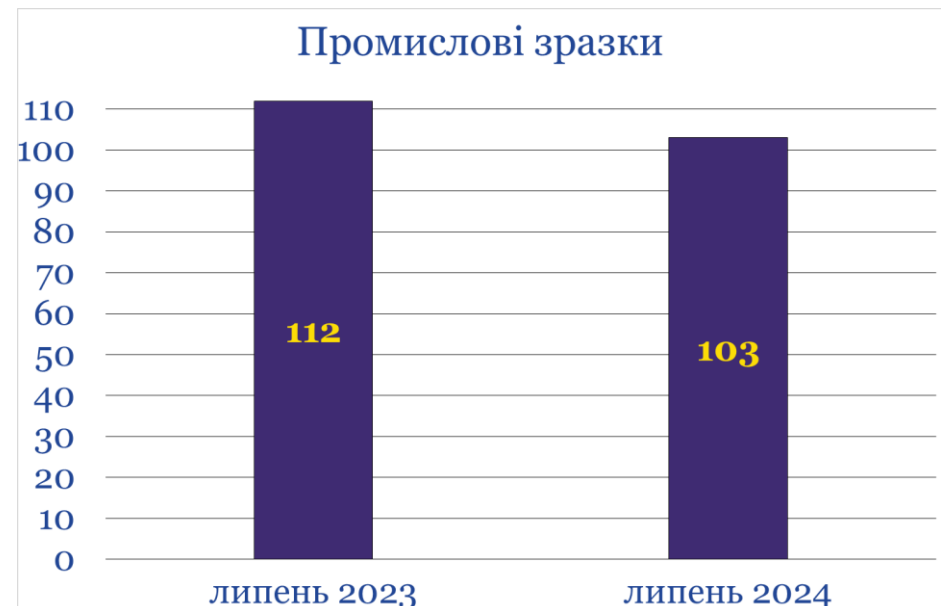
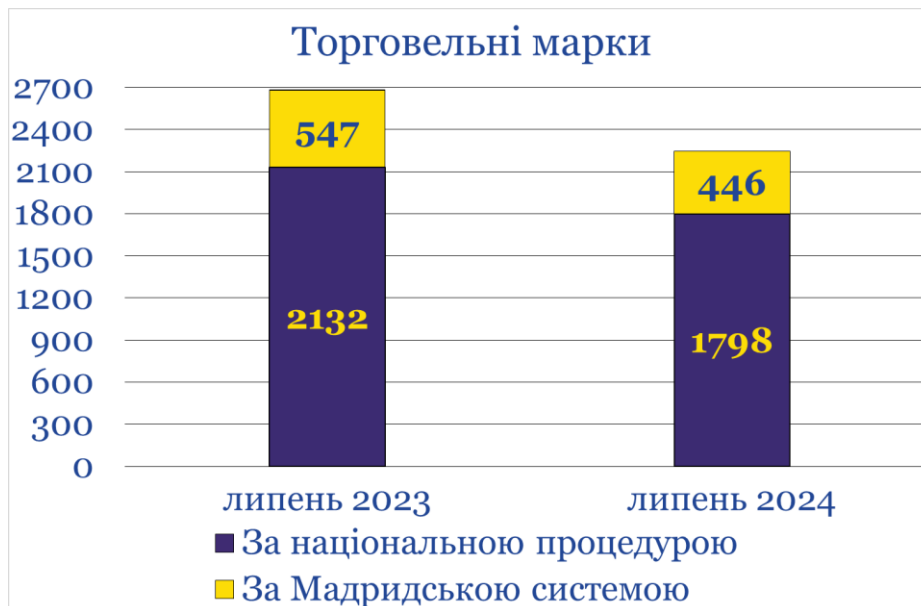
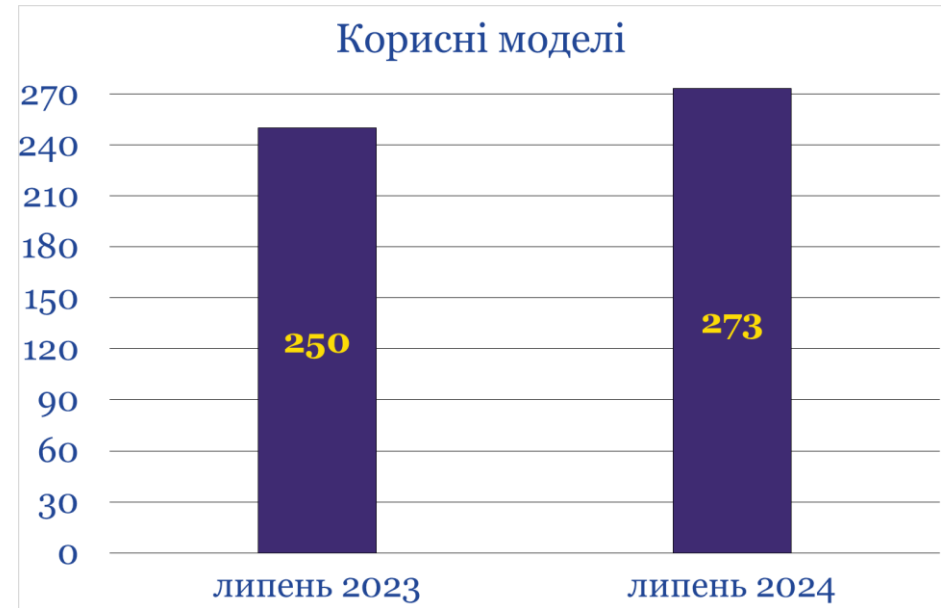
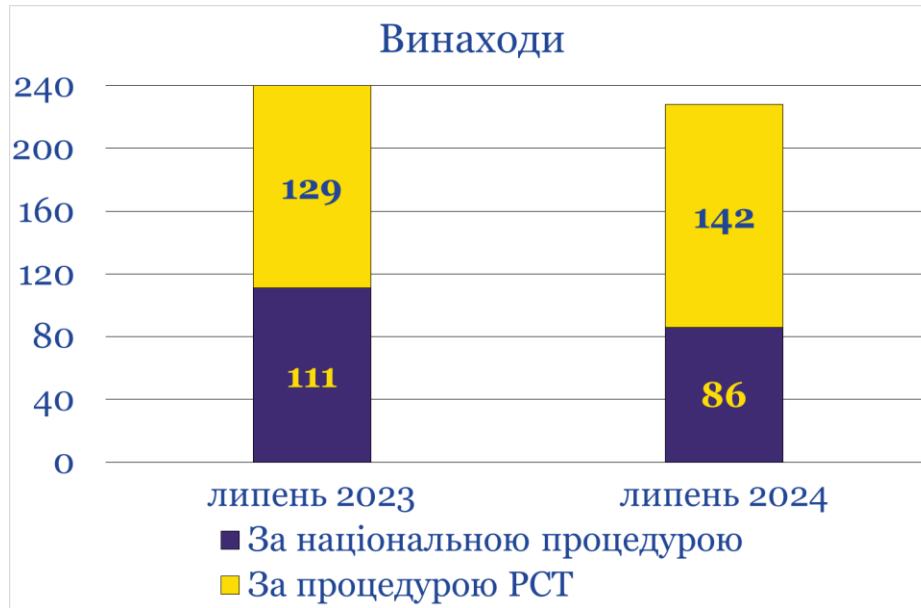


Показники надходження та розгляду заявок і реєстрації об'єктів промислової власності за липень 2024 року

Об'єкти промислової власності	липень 2023	липень 2024	липень 2024 до липня 2023
<i>Надійшло заявок</i>			
Усього надійшло	3281	2849	86,8%
Винаходи	240	228	95,0%
за національною процедурою	111	86	77,5%
національні заявники	93	80	86,0%
іноземні заявники	18	6	33,3%
за процедурою РСТ	129	142	110,1%
Корисні моделі	250	273	109,2%
за національною процедурою	250	273	109,2%
національні заявники	237	268	113,1%
іноземні заявники	13	5	38,5%
за процедурою РСТ	–	–	–
Промислові зразки	112	103	92,0%
Торговельні марки	2679	2244	83,8%
за національною процедурою	2132	1798	84,3%
за Мадридською системою	547	446	81,5%
Географічні зазначення	–	1	–
<i>Прийнято рішень за результатами експертизи</i>			
Винаходи	75	117	156,0%
про реєстрацію	75	114	152,0%
про відмову в реєстрації	–	3	–
Корисні моделі	169	309	182,8%
про реєстрацію	169	307	181,7%
про відмову в реєстрації	–	2	–
Промислові зразки	48	109	227,1% (> у 2,3 рази)
Торговельні марки	1375	1288	93,7%
про реєстрацію	1357	1272	93,7%
про відмову в реєстрації	18	16	88,9%
<i>Завершено діловодство</i>			
Винаходи			
формальна експертиза	313	270	86,3%
кваліфікаційна експертиза	182	189	103,8%
Корисні моделі	194	324	167,0%
Промислові зразки	49	110	224,5% (> у 2,3 рази)
Торговельні марки			
за національною процедурою	1444	1507	104,4%
за міжнародною процедурою	627	442	70,5%
<i>Зареєстровано</i>			
Усього зареєстровано	1376	1904	138,4%
Винаходи	104	135	129,8%
за національною процедурою	50	41	82,0%
за міжнародною процедурою	54	94	174,1%
Корисні моделі	208	298	143,3%
Промислові зразки	76	73	96,1%
Торговельні марки	988	1398	141,5%
Географічні зазначення	–	4	–
Міжнародні реєстрації	567	437	77,1%

Надходження заявок на об'єкти промислової власності за липень 2024 року



Реєстрація охоронних документів на об'єкти промислової власності за липень 2024 року

