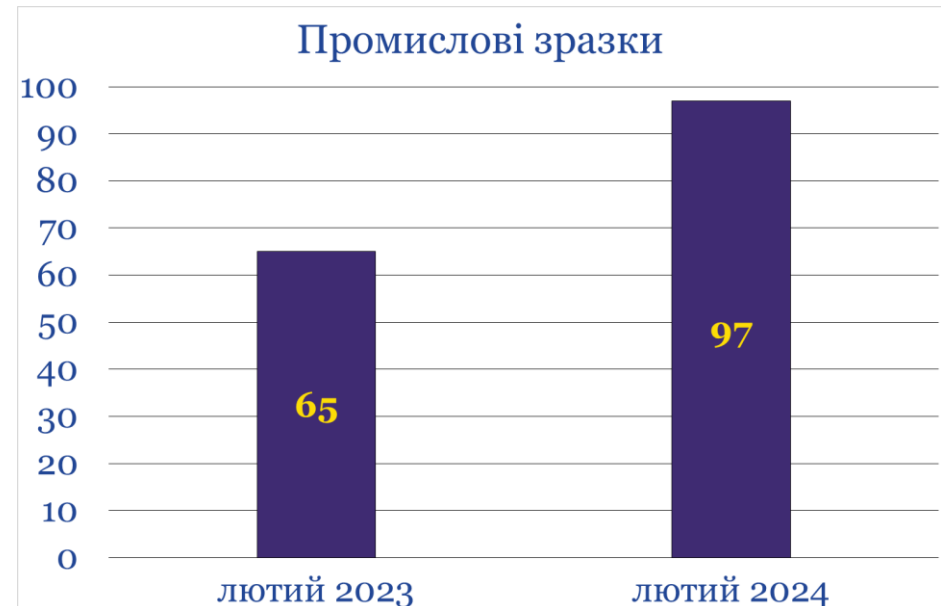
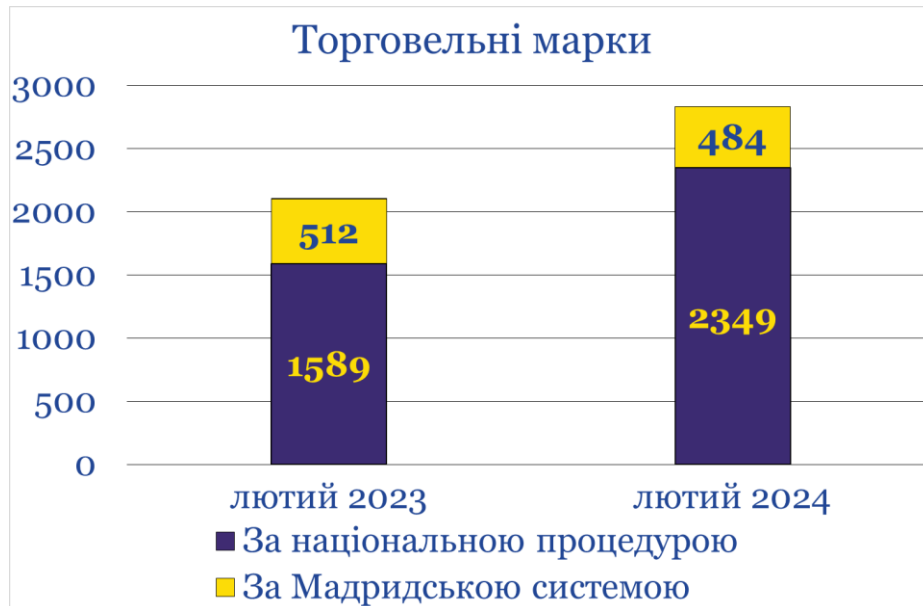
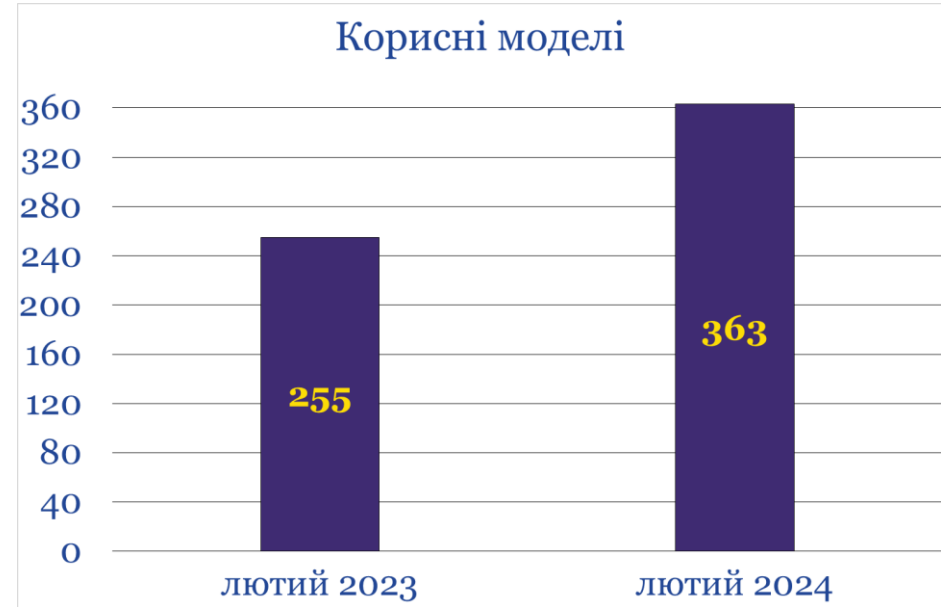
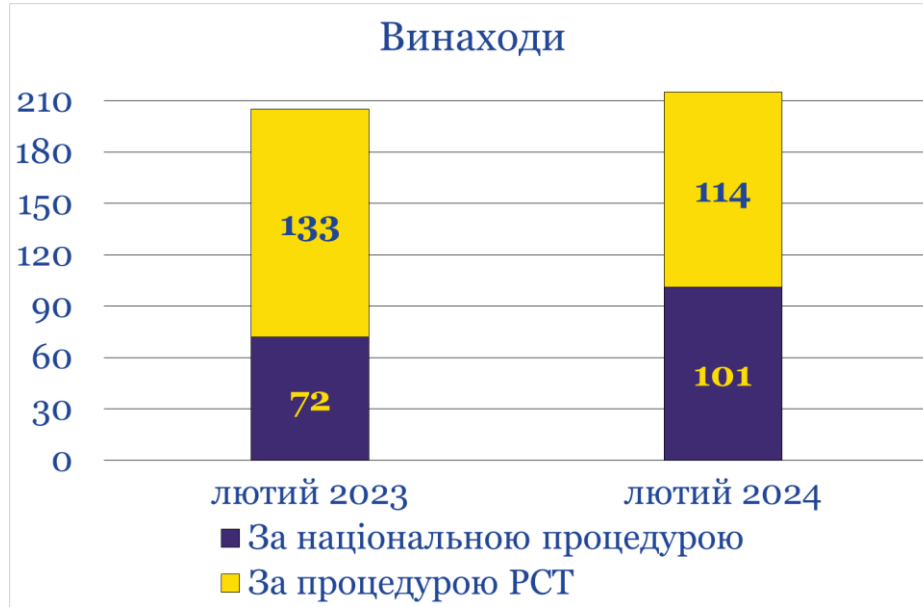


Показники надходження та розгляду заявок і реєстрації об'єктів промислової власності за лютий 2024 року

Об'єкти промислової власності	лютий 2023	лютий 2024	лютий 2024 до лютого 2023
<i>Надійшло заявок</i>			
Усього надійшло	2626	3508	133,6%
Винаходи	205	215	104,9%
за національною процедурою	72	101	140,3%
національні заявники	52	84	161,5%
іноземні заявники	20	17	85,0%
за процедурою РСТ	133	114	85,7%
Корисні моделі	255	363	142,4%
за національною процедурою	255	362	142,0%
національні заявники	254	360	141,7%
іноземні заявники	1	2	–
за процедурою РСТ	–	1	–
Промислові зразки	65	97	149,2%
Торговельні марки	2101	2833	134,8%
за національною процедурою	1589	2349	147,8%
за Мадридською системою	512	484	94,5%
<i>Прийнято рішень за результатами експертизи</i>			
Винаходи	71	121	170,4%
про реєстрацію	71	115	162,0%
про відмову в реєстрації	–	6	–
Корисні моделі	204	260	127,5%
про реєстрацію	204	259	127,0%
про відмову в реєстрації	–	1	–
Промислові зразки	55	64	116,4%
Торговельні марки	1675	1378	82,3%
про реєстрацію	1642	1370	83,4%
про відмову в реєстрації	33	8	24,2%
<i>Завершено діловодство</i>			
Винаходи			
формальна експертиза	195	318	163,1%
кваліфікаційна експертиза	72	229	318,1% (>у 3,2 рази)
Корисні моделі	207	279	134,8%
Промислові зразки	55	64	116,4%
Торговельні марки			
за національною процедурою	1899	1466	77,2%
за міжнародною процедурою	568	536	94,4%
<i>Зареєстровано</i>			
Усього зареєстровано	1133	1581	139,5%
Винаходи	194	96	49,5%
за національною процедурою	29	32	110,3%
за міжнародною процедурою	165	64	38,8%
Корисні моделі	104	220	211,5% (>у 2,1 рази)
Промислові зразки	25	87	348,0% (>у 3,5 разів)
Торговельні марки	810	1178	145,4%
Географічні зазначення	–	–	–
Міжнародні реєстрації	567	508	89,6%

Надходження заявок на об'єкти промислової власності за лютий 2024 року



Реєстрація охоронних документів на об'єкти промислової власності за лютий 2024 року

