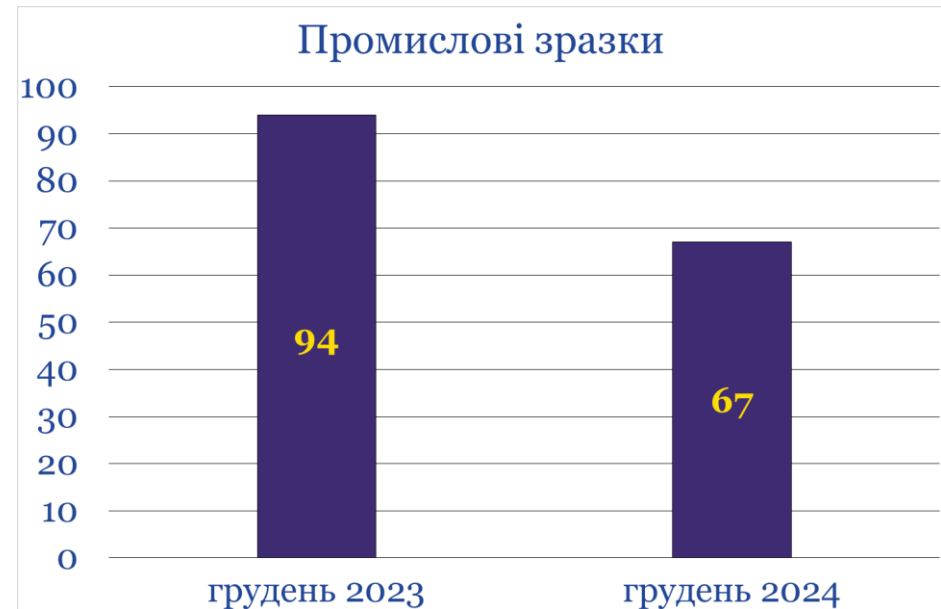
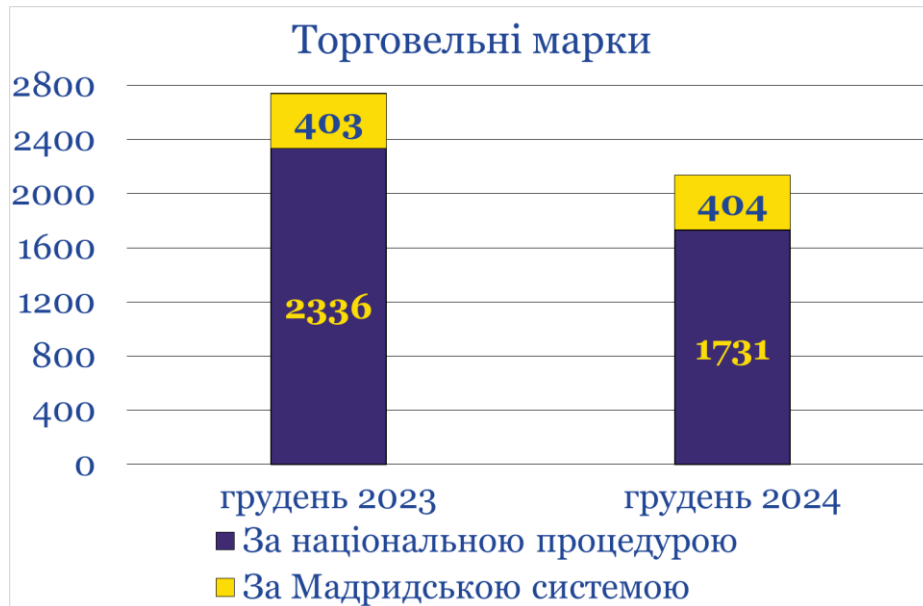
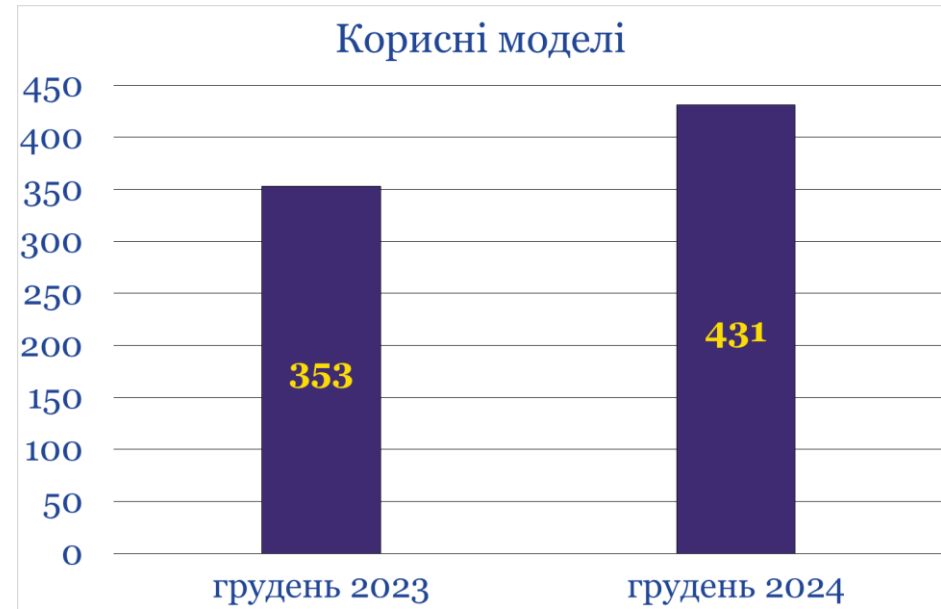
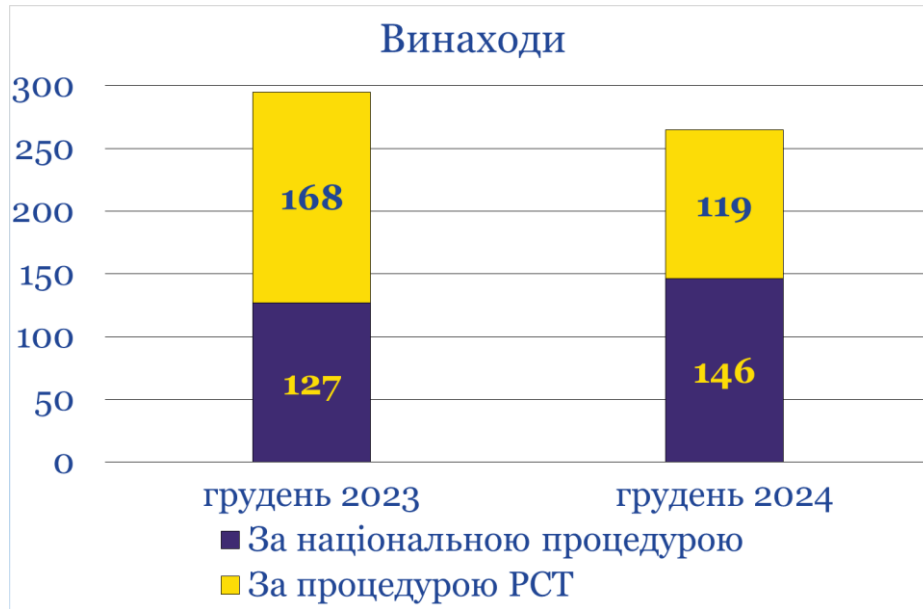


Показники надходження та розгляду заявок і реєстрації об'єктів промислової власності за грудень 2024 року

Об'єкти промислової власності	грудень 2023	грудень 2024	грудень 2024 до грудня 2023
<i>Надійшло заявок</i>			
Усього надійшло	3481	2898	83,3%
Винаходи	295	265	89,8%
за національною процедурою	127	146	115,0%
національні заявники	113	143	126,5%
іноземні заявники	14	3	21,4%
за процедурою РСТ	168	119	70,8%
Корисні моделі	353	431	122,1%
за національною процедурою	352	431	122,4%
національні заявники	348	428	123,0%
іноземні заявники	4	3	75,0%
за процедурою РСТ	1	–	–
Промислові зразки	94	67	71,3%
Торговельні марки			
за національною процедурою	2336	1731	74,1%
за Мадридською системою	403	404	100,2%
<i>Прийнято рішень за результатами експертизи</i>			
Винаходи	130	127	97,7%
про реєстрацію	128	125	97,7%
про відмову в реєстрації	2	2	100,0%
Корисні моделі	310	303	97,7%
про реєстрацію	310	302	97,4%
про відмову в реєстрації	–	1	–
Промислові зразки	129	98	76,0%
Торговельні марки	1466	1598	109,0%
про реєстрацію	1450	1580	109,0%
про відмову в реєстрації	16	18	112,5%
<i>Завершено діловодство</i>			
Винаходи			
формальна експертиза	269	135	50,2%
кваліфікаційна експертиза	180	206	114,4%
Корисні моделі	347	326	93,9%
Промислові зразки	129	98	76,0%
Торговельні марки			
за національною процедурою	1530	1695	110,8%
за міжнародною процедурою	503	457	90,9%
<i>Зареєстровано</i>			
Усього зареєстровано	1678	1529	91,1%
Винаходи	88	111	126,1%
за національною процедурою	29	33	113,8%
за міжнародною процедурою	59	78	132,2%
Корисні моделі	215	241	112,1%
Промислові зразки	99	64	64,6%
Торговельні марки	1276	1113	87,2%
Географічні зазначення	4	–	–
Міжнародні реєстрації	440	447	101,6%

Надходження заявок на об'єкти промислової власності за грудень 2024 року



Реєстрація об'єктів промислової власності за грудень 2024 року

