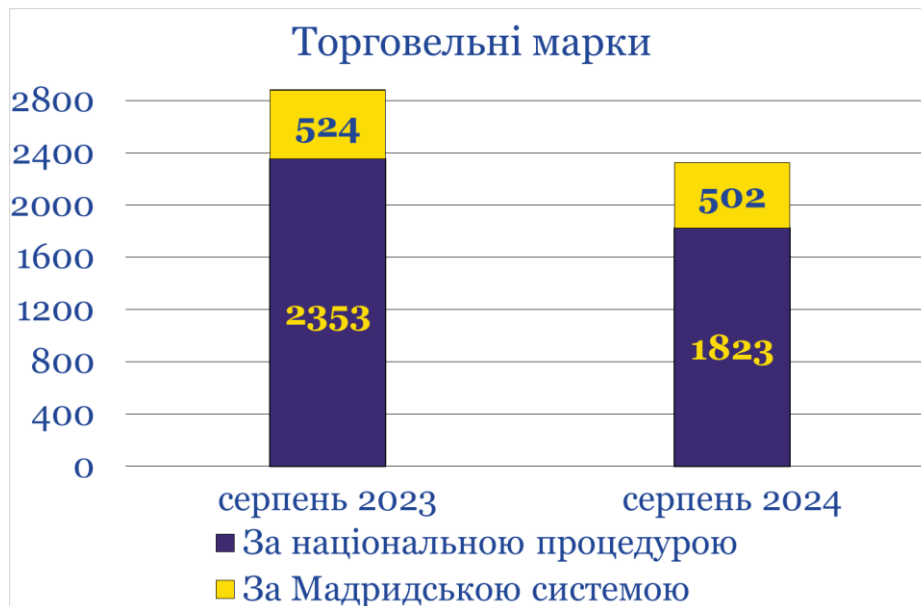
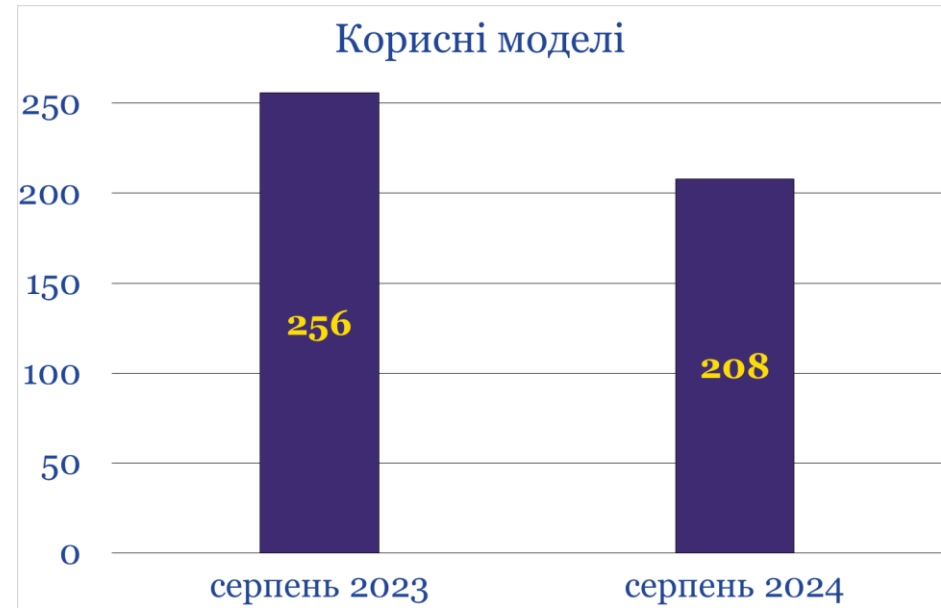
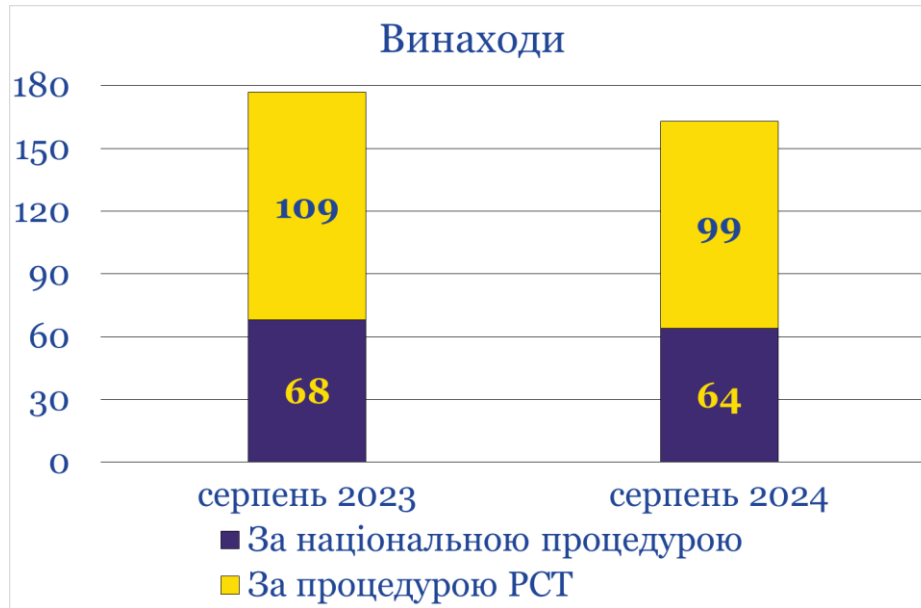


**Показники надходження та розгляду заявок і реєстрації об'єктів
промислової власності за серпень 2024 року**

Об'єкти промислової власності	серпень 2023	серпень 2024	серпень 2024 до серпня 2023
<i>Надійшло заявок</i>			
Усього надійшло	3392	2792	82,3%
Винаходи	177	163	92,1%
за національною процедурою	68	64	94,1%
національні заявники	52	57	109,6%
іноземні заявники	16	7	43,8%
за процедурою РСТ	109	99	90,8%
Корисні моделі	256	208	81,3%
за національною процедурою	256	208	81,3%
національні заявники	243	204	84,0%
іноземні заявники	13	4	30,8%
за процедурою РСТ	–	–	–
Промислові зразки	82	93	113,4%
Торговельні марки	2877	2325	80,8%
за національною процедурою	2353	1823	77,5%
за Мадридською системою	524	502	95,8%
Компонування напівпровідникових виробів	–	3	–
<i>Прийнято рішень за результатами експертизи</i>			
Винаходи	83	117	141,0%
про реєстрацію	81	115	142,0%
про відмову в реєстрації	2	2	100,0%
Корисні моделі	241	205	85,1%
про реєстрацію	241	204	84,6%
про відмову в реєстрації	–	1	–
Промислові зразки	109	88	80,7%
Торговельні марки	1468	1401	95,4%
про реєстрацію	1458	1382	94,8%
про відмову в реєстрації	10	19	190,0%
<i>Завершено діловодство</i>			
Винаходи			
формальна експертиза	219	247	112,8%
кваліфікаційна експертиза	150	185	123,3%
Корисні моделі	263	278	105,7%
Промислові зразки	119	88	73,9%
Торговельні марки			
за національною процедурою	1532	1493	97,5%
за міжнародною процедурою	721	275	38,1%
<i>Зареєстровано</i>			
Усього зареєстровано	1566	1575	100,6%
Винаходи	97	100	103,1%
за національною процедурою	38	29	76,3%
за міжнародною процедурою	59	71	120,3%
Корисні моделі	194	244	125,8%
Промислові зразки	46	89	193,5%
Торговельні марки	1229	1142	92,9%
Міжнародні реєстрації	642	272	42,4%

Надходження заявок на об'єкти промислової власності за серпень 2024 року



Реєстрація об'єктів промислової власності за серпень 2024 року

