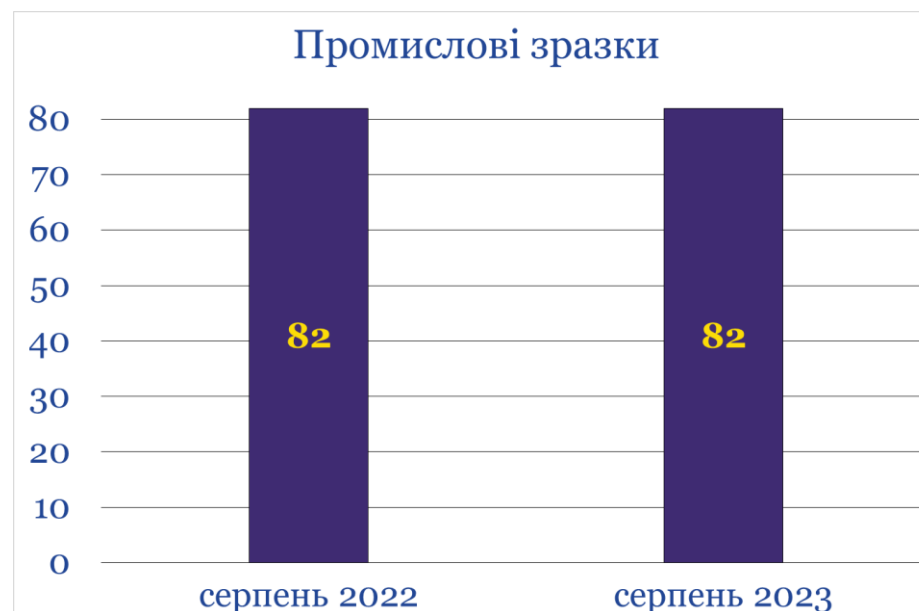
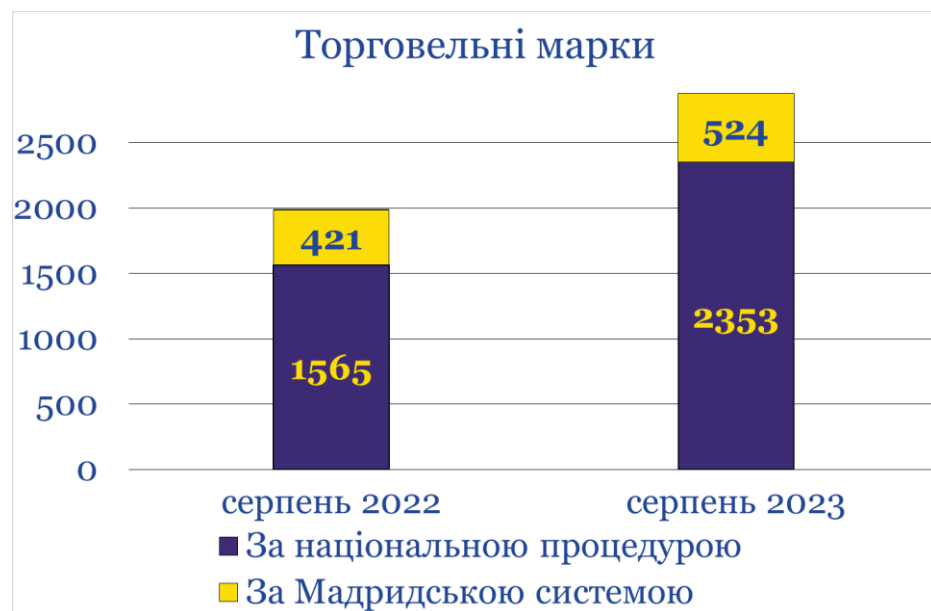
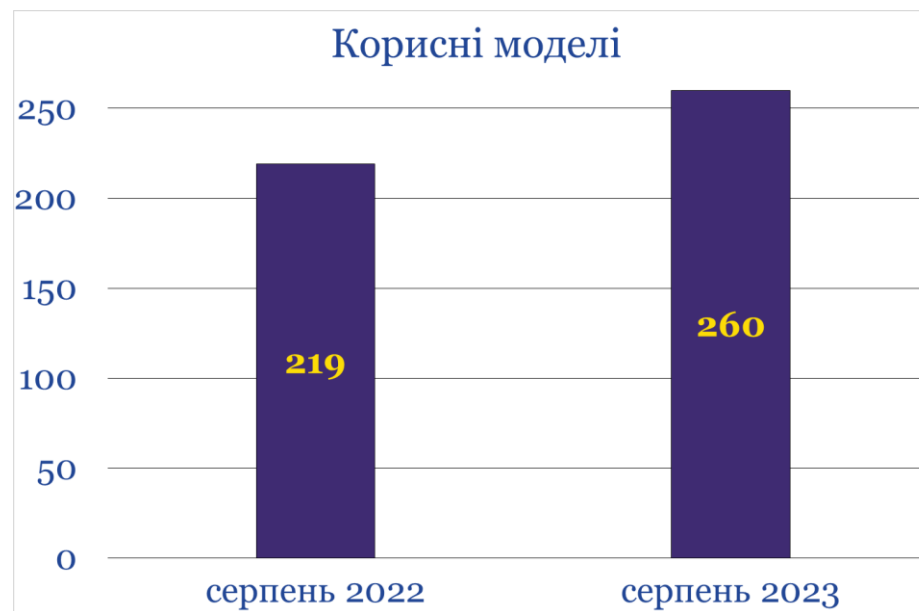


**Показники надходження та розгляду заявок і реєстрації об'єктів
промислової власності за серпень 2023 року**

Об'єкти промислової власності	серпень 2022	серпень 2023	серпень 2023 до серпня 2022
<i>Надійшло заявок</i>			
Усього надійшло	2503	3396	135,7%
Винаходи	216	177	81,9%
за національною процедурою	92	68	73,9%
національні заявники	70	63	90,0%
іноземні заявники	22	5	22,7%
за процедурою РСТ	124	109	87,9%
Корисні моделі	219	260	118,7%
за національною процедурою	217	260	119,8%
національні заявники	212	250	117,9%
іноземні заявники	5	10	200,0% (>у 2 рази)
за процедурою РСТ	2	-	-
Промислові зразки	82	82	100,0%
Торговельні марки	1986	2877	144,9%
за національною процедурою	1565	2353	150,4%
за Мадридською системою	421	524	124,5%
<i>Прийнято рішень</i>			
Винаходи	156	90	57,7%
Корисні моделі	160	242	151,3%
Промислові зразки	34	109	320,6% (>у 3,2 рази)
Торговельні марки	1579	1468	93,0%
<i>Завершено діловодство</i>			
Винаходи			
формальна експертиза	226	213	94,2%
кваліфікаційна експертиза	161	165	102,5%
Корисні моделі	163	273	167,5%
Промислові зразки	45	119	264,4% (>у 2,6 рази)
Торговельні марки			
за національною процедурою	1940	1532	79,0%
за міжнародною процедурою	713	721	101,1%
<i>Зареєстровано</i>			
Усього зареєстровано	2370	1566	66,1%
Винаходи	212	97	45,8%
за національною процедурою	110	38	34,5%
за міжнародною процедурою	102	59	57,8%
Корисні моделі	251	194	77,3%
Промислові зразки	65	46	70,8%
Торговельні марки	1842	1229	66,7%
Міжнародні реєстрації	679	642	94,6%

Надходження заявок на об'єкти промислової власності за серпень 2023 року



Реєстрація охоронних документів на об'єкти промислової власності за серпень 2023 року

