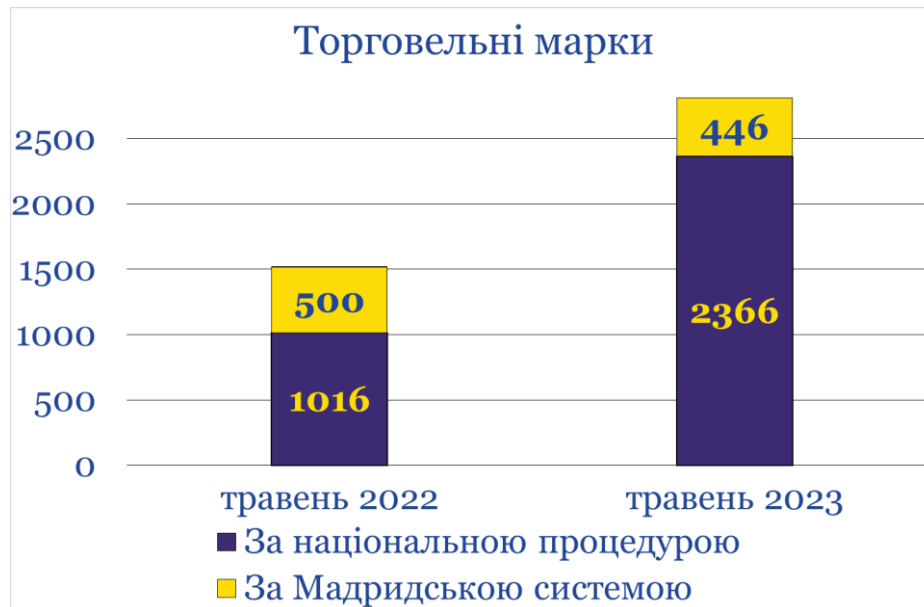
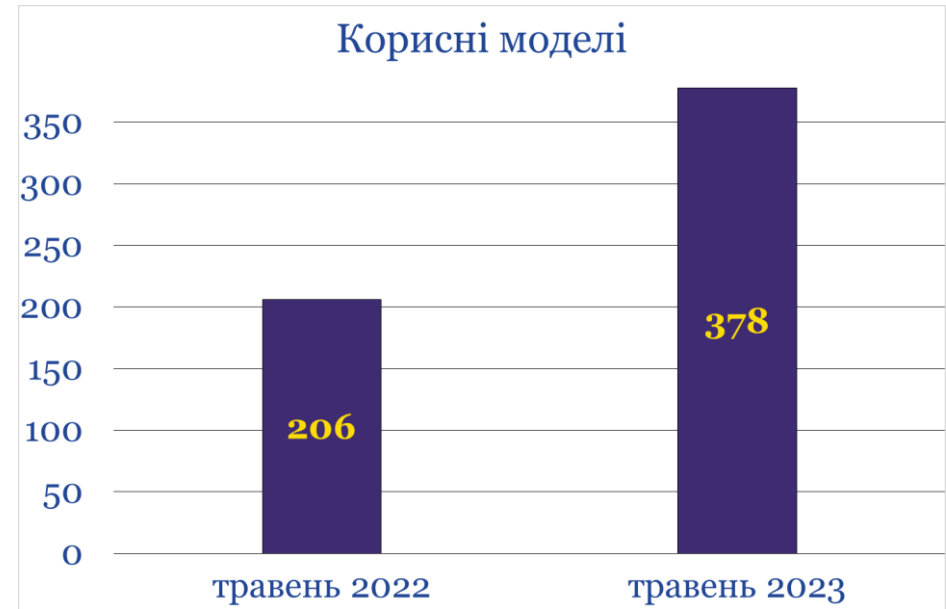
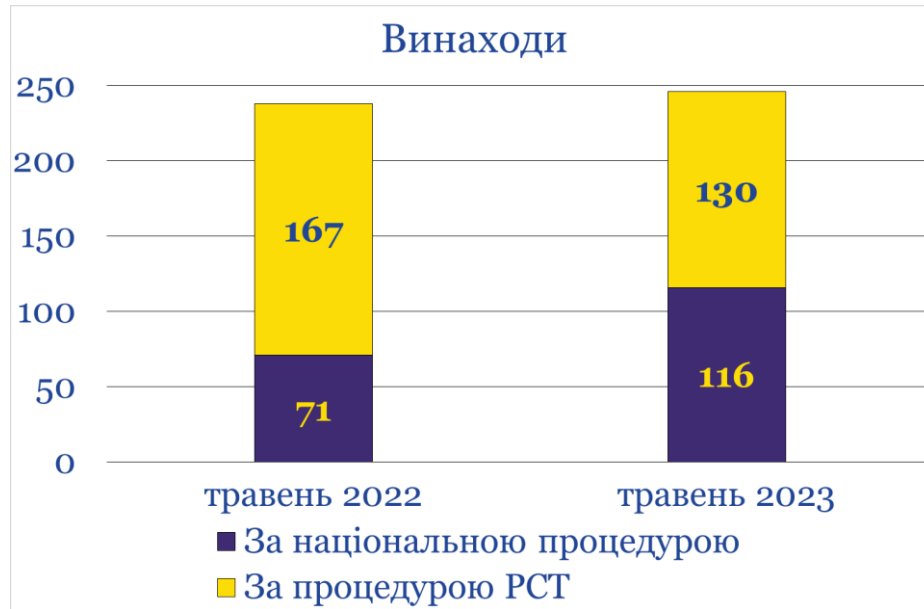


**Показники надходження та розгляду заявок і реєстрації об'єктів
промислової власності за травень 2023 року**

Об'єкти промислової власності	травень 2022	травень 2023	травень 2023 до травня 2022
<i>Надійшло заявок</i>			
Усього надійшло	1991	3517	176,6%
Винаходи	238	246	103,4%
за національною процедурою	71	116	163,4%
національні заявники	63	111	176,2%
іноземні заявники	8	5	62,5%
за процедурою РСТ	167	130	77,8%
Корисні моделі	206	378	183,5%
за національною процедурою	206	378	183,5%
національні заявники	205	373	182,0%
іноземні заявники	1	5	500,0%(>у 5 разів)
за процедурою РСТ	-	-	-
Промислові зразки	31	81	261,3% (>у 2,6 рази)
Торговельні марки	1516	2812	185,5%
за національною процедурою	1016	2366	232,9% (>у 2,3 рази)
за Мадридською системою	500	446	89,2%
<i>Прийнято рішень</i>			
Винаходи	184	118	64,1%
Корисні моделі	293	218	74,4%
Промислові зразки	64	62	96,9%
Торговельні марки	1961	1472	75,1%
<i>Завершено діловодство</i>			
Винаходи			
формальна експертиза	206	201	97,6%
кваліфікаційна експертиза	187	328	175,4%
Корисні моделі	307	222	72,3%
Промислові зразки	73	73	100,0%
Торговельні марки			
за національною процедурою	2340	1530	65,4%
за міжнародною процедурою	968	1018	105,2%
<i>Зареєстровано</i>			
Усього зареєстровано	1945	1969	101,2%
Винаходи	137	85	62,0%
за національною процедурою	47	46	97,9%
за міжнародною процедурою	90	39	43,3%
Корисні моделі	178	281	157,9%
Промислові зразки	39	91	233,3% (>у 2,3 рази)
Торговельні марки	1591	1512	95%
Міжнародні реєстрації	931	968	104%

Надходження заявок на об'єкти промислової власності за травень 2023 року



Реєстрація охоронних документів на об'єкти промислової власності за травень 2023 року

